

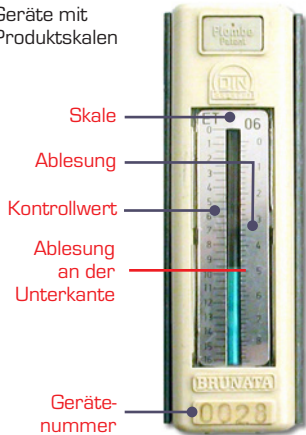
Ihre Kontrollablesung

Eine kleine Ablesehilfe, wenn Sie am Vortag selbst ablesen möchten

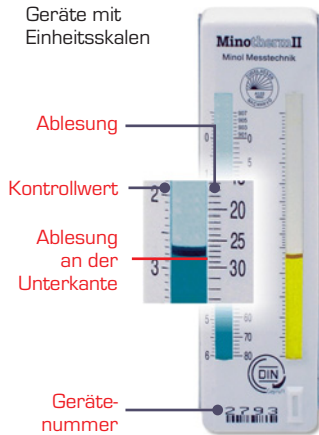
So werden die Messgeräte abgelesen:

Heizkostenverteiler nach dem Verdunstungsprinzip

Geräte mit Produktskalen



Geräte mit Einheitsskalen



Hier können Sie Ihre Kontrollablesung eintragen:

Lesen Sie im linken Fenster die Unterkante des Flüssigkeitsspiegels in Augenhöhe ab.

Gerätenr.	Skale	Kontrollwert	Ablesung

Elektronische Heizkostenverteiler Minometer 5 und 6

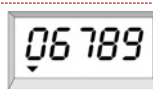


Erster Lichtimpuls



Anzeigetest

Zweiter Lichtimpuls



Ablesung

Diese beiden Anzeigen blinken nach einer Sekunde im Wechsel



Ablesestichtag

Weitere Anzeigen sind nur für technische Diagnosen durch Servicemitarbeiter erforderlich. Bitte die Ablesung erst nach dem Ablesestichtag vornehmen, sonst erscheint der Vorjahreswert.

Gerätenr.	aktueller Wert	Ablesestichtag	Ablesung

Wasserzähler



Gerätenummer (letzte 4 Stellen)

Ablesung (eine Nachkommastelle)

Warmwasser

Gerätenr.			Ablesung

Kaltwasser

Gerätenr.			Ablesung

Ablesehilfen zu weiteren Gerätetypen wie Wärmezählern oder Warmwasserkostenverteilern finden Sie unter www.minol.com/ablesung

Wenden Sie sich bei Fragen zu Ableseterminen oder zur Abrechnung bitte immer zuerst an Ihren Vermieter oder Verwalter.